



VIÇOSA-PREV

 Janeiro a Setembro de 2022

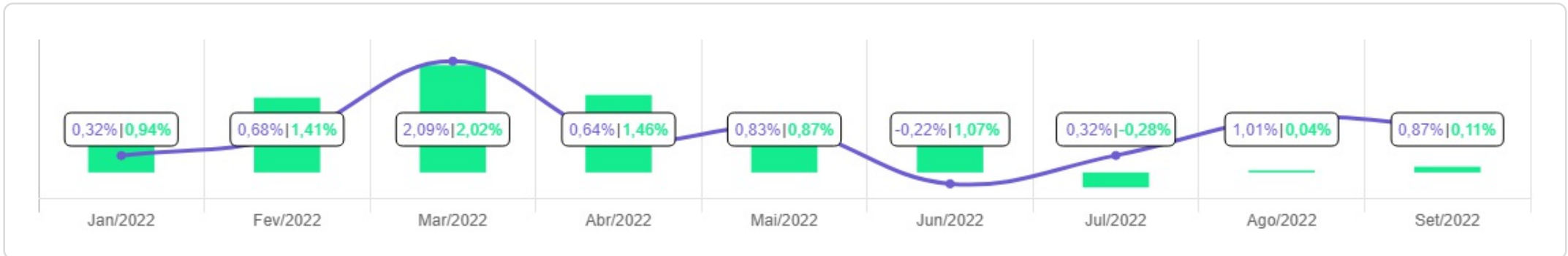


<p>Patrimônio</p> <p>R\$ 150.267.695,66</p>	<p>Rentabilidade</p> <p>Mês: 0,87%</p> <p>Acum.: 6,72%</p>	<p>Meta</p> <p>Mês: 0,11%</p> <p>Acum.: 7,88%</p>	<p>Gap</p> <p>Mês: 0,76%</p> <p>Acum.: -1,16%</p>	<p>VaR</p> <p>0,31%</p>
---	--	---	---	-------------------------

Evolução do Patrimônio






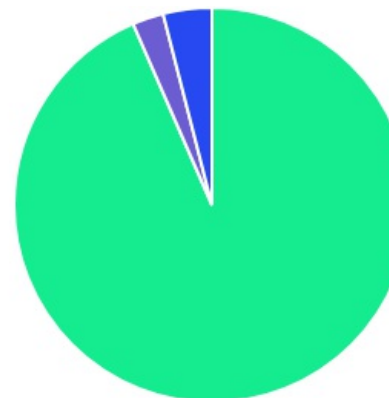
Comparativo (Rentabilidades | Metas)







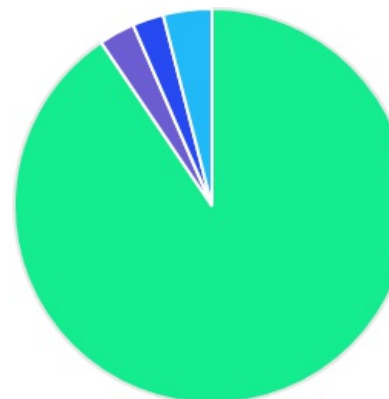
As informações deste relatório foram obtidas a partir de fontes públicas ou privadas consideradas confiáveis, cuja responsabilidade pela correção e veracidade não é assumida pela LEMA, pelo titular desta marca ou por qualquer das empresas de seu grupo empresarial. As informações disponíveis, não devem ser entendidas como colocação, distribuição ou oferta de fundo de investimento ou qualquer outro valor mobiliário. Fundos de investimento não contam com a garantia do Administrador do fundo, Gestor da carteira, de qualquer mecanismo de seguro ou, ainda, do Fundo Garantidor de Créditos - FGC. Rentabilidade obtida no passado não representa garantia de rentabilidade futura. As estratégias com derivativos, utilizadas como parte da política de investimento de fundos de investimento, podem resultar em significativas perdas para seus cotistas superiores ao capital aplicado e a consequente obrigação do cotista de aportar recursos adicionais para cobrir o prejuízo do fundo. Ao investidor é recomendada a leitura cuidadosa do prospecto e regulamento do fundo de investimento ao aplicar seus recursos. Para avaliação da performance de um fundo de investimento, é recomendável a análise de, no mínimo, 12 (doze) meses. Os valores exibidos estão em Real (BRL). Para os cálculos foram utilizadas observações Diárias.




ATIVO	SALDO	CARTEIRA(%)	RESG.	4.963	RETORNO (R\$)	(%)
BB ALOCAÇÃO ATIVA FIC RF PREVID	R\$ 25.220.017,27	16.78%	D+3	7, I "b"	R\$ 308.367,82	1,24%
BB IDKA 2 TP FI RF...	R\$ 28.582.616,95	19.02%	D+1	7, I "b"	R\$ 150.556,96	0,53%
BB IMA-B 5 FIC RF PREVID...	R\$ 26.446.550,21	17.60%	D+1	7, I "b"	R\$ 105.549,42	0,40%
BB IRF-M 1 TP FIC RF...	R\$ 17.644.918,02	11.74%	D+0	7, I "b"	R\$ 192.621,91	1,08%
BNB RPPS IMA-B FI RF	R\$ 20.443.228,93	13.60%	D+1	7, I "b"	R\$ 265.150,93	1,31%
CAIXA BRASIL GESTÃO ESTRATÉGICA FI RF	R\$ 16.530.951,55	11.00%	D+0	7, I "b"	R\$ 202.715,35	1,24%
BNB SOBERANO FI RENDA FIXA	R\$ 1.174.620,41	0.78%	D+0	7, I "b"	R\$ 12.691,21	1,09%
BB FLUXO FIC RF PREVID	R\$ 3.180.633,21	2.12%	D+0	7, III "a"	R\$ 17.498,61	0,53%
BB PERFIL FIC RF REF DI...	R\$ 1.236.584,65	0.82%	D+0	7, III "a"	R\$ 13.365,50	1,09%
CAIXA SMALL CAPS ATIVO FI AÇÕES	R\$ 2.860.608,51	1.90%	D+3	8, I	R\$ -56.478,93	-1,94%
BB MULTISSETORIAL QUANTITATIVO FIC AÇÕES	R\$ 970.917,22	0.65%	D+3	8, I	R\$ -3.461,61	-0,36%
BB FI MULTIMERCADO PREVID LP	R\$ 2.621.233,57	1.74%	D+4	10, I	R\$ 31.991,09	1,24%
CAIXA RV 30 FI MULTIMERCADO LP	R\$ 3.354.815,16	2.23%	D+3	10, I	R\$ 48.815,65	1,48%
Total investimentos	R\$ 150.267.695,66	100.00%			R\$ 1.289.383,91	0,87%
Disponibilidade	R\$ 0,00	-			-	-
Total patrimônio	R\$ 150.267.695,66	100.00%			-	-

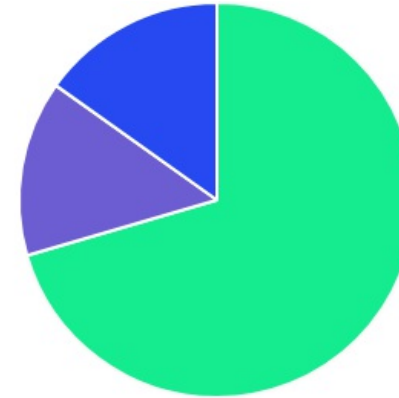
CLASSE	PERCENTUAL	VALOR	LEG.
Renda Fixa	93,47%	R\$ 140.460.121,20	
Estruturados	3,98%	R\$ 5.976.048,73	
Renda Variável	2,55%	R\$ 3.831.525,73	
Total	100,00%	R\$ 150.267.695,66	






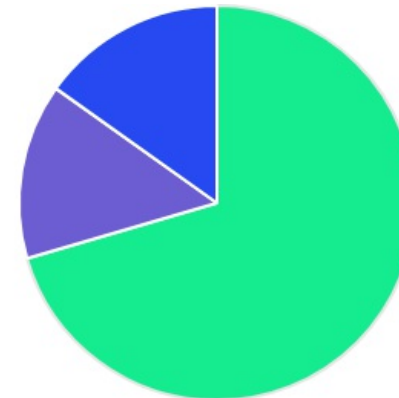
ENQUADRAMENTO	PERCENTUAL	VALOR	LEG.
Artigo 7º, Inciso I, Alínea " b "	90,53%	R\$ 136.042.903,34	
Artigo 10º, Inciso I	3,98%	R\$ 5.976.048,73	
Artigo 7º, Inciso III, Alínea " a "	2,94%	R\$ 4.417.217,86	
Artigo 8º, Inciso I	2,55%	R\$ 3.831.525,73	
Total	100,00%	R\$ 150.267.695,66	








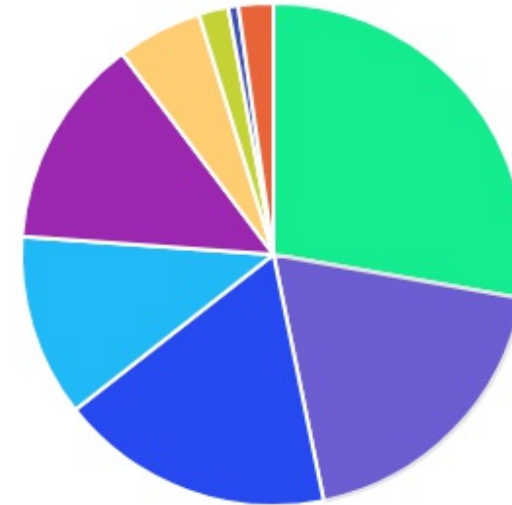
GESTOR	PERCENTUAL	VALOR	LEG.
BB GESTAO	70,48%	R\$ 105.903.471,10	
CAIXA DISTRIBUIDORA	15,14%	R\$ 22.746.375,22	
BANCO DO NORDESTE	14,39%	R\$ 21.617.849,34	
Total	100,00%	R\$ 150.267.695,66	



ADMINISTRADOR	PERCENTUAL	VALOR	LEG.
BB GESTAO	70,48%	R\$ 105.903.471,10	
CAIXA ECONOMICA	15,14%	R\$ 22.746.375,22	
SANTANDER CACEIS	14,39%	R\$ 21.617.849,34	
Total	100,00%	R\$ 150.267.695,66	



BENCHMARK	PERCENTUAL	VALOR	LEG.
IMA Geral ex-C	27,78%	R\$ 41.750.968,82	
IDKA IPCA 2A	19,02%	R\$ 28.582.616,95	
IMA-B 5	17,60%	R\$ 26.446.550,21	
IMA-B	13,60%	R\$ 20.443.228,93	
IRF-M 1	11,74%	R\$ 17.644.918,02	
CDI	5,47%	R\$ 8.213.071,84	
125% do CDI	2,23%	R\$ 3.354.815,16	
SMLL	1,90%	R\$ 2.860.608,51	
IBOVESPA	0,65%	R\$ 970.917,22	
Total	100,00%	R\$ 150.267.695,66	



RENDA FIXA	RESOLUÇÃO(%)	CARTEIRA (R\$)	(%)	POLÍTICA DE INVESTIMENTO		
				Inferior(%)	Alvo(%)	Superior(%)
Títulos Tesouro Nacional – SELIC - 7, I "a"	100%	R\$ 0,00	0.00%	0,00%	4,00%	100,00%
FI Renda Fixa Referenciado 100% títulos TN - 7, I "b"	100%	R\$ 136.042.903,34	90.53%	40,00%	60,00%	100,00%
FI em Índices de Renda Fixa 100% títulos TN - 7, I "c"	100%	R\$ 0,00	0.00%	0,00%	0,00%	100,00%
Operações Compromissadas - 7, II	5%	R\$ 0,00	0.00%	0,00%	0,00%	5,00%
FI Renda Fixa - 7, III "a"	60%	R\$ 4.417.217,86	2.94%	0,00%	11,00%	60,00%
FI de Índices Renda Fixa - 7, III "b"	60%	R\$ 0,00	0.00%	0,00%	0,00%	60,00%
Ativos Bancários - 7, IV	20%	R\$ 0,00	0.00%	0,00%	3,00%	20,00%
FI Direitos Creditórios (FIDC) - sênior - 7, V "a"	5%	R\$ 0,00	0.00%	0,00%	1,00%	5,00%
FI Renda Fixa "Crédito Privado" - 7, V "b"	5%	R\$ 0,00	0.00%	0,00%	1,00%	5,00%
FI Debêntures - 7, V "c"	5%	R\$ 0,00	0.00%	0,00%	0,00%	5,00%
Total Renda Fixa		R\$ 140.460.121,20	93,47%			
RENDA VARIÁVEL	RESOLUÇÃO(%)	CARTEIRA (R\$)	(%)	POLÍTICA DE INVESTIMENTO		
				Inferior(%)	Alvo(%)	Superior(%)
FI Ações - 8, I	30%	R\$ 3.831.525,73	2.55%	0,00%	4,00%	30,00%
FI de Índices Ações - 8, II	30%	R\$ 0,00	0.00%	0,00%	1,00%	30,00%
Total Renda Variável		R\$ 3.831.525,73	2,55%			
INVESTIMENTOS NO EXTERIOR	RESOLUÇÃO(%)	CARTEIRA (R\$)	(%)	POLÍTICA DE INVESTIMENTO		
				Inferior(%)	Alvo(%)	Superior(%)
FI Renda Fixa - Dívida Externa - 9, I	10%	R\$ 0,00	0.00%	0,00%	1,00%	10,00%
FI Investimento no Exterior - 9, II	10%	R\$ 0,00	0.00%	0,00%	1,00%	10,00%

FI Ações – BDR Nível I - 9, III	10%	R\$ 0,00	0,00%	0,00%	5,00%	10,00%
Total Investimentos no Exterior		R\$ 0,00	0,00%			

FUNDOS ESTRUTURADOS	RESOLUÇÃO(%)	CARTEIRA (R\$)	(%)	POLÍTICA DE INVESTIMENTO		
				Inferior(%)	Alvo(%)	Superior(%)
FI Multimercado - aberto - 10, I	10%	R\$ 5.976.048,73	3,98%	0,00%	7,00%	10,00%
FI em Participações - 10, II	5%	R\$ 0,00	0,00%	0,00%	1,00%	5,00%
FI "Ações - Mercado de Acesso" - 10, III	5%	R\$ 0,00	0,00%	0,00%	0,00%	5,00%
Total Fundos Estruturados		R\$ 5.976.048,73	3,98%			
FUNDOS IMOBILIÁRIOS	RESOLUÇÃO(%)	CARTEIRA (R\$)	(%)	POLÍTICA DE INVESTIMENTO		
				Inferior(%)	Alvo(%)	Superior(%)
FI Imobiliário - 11	5%	R\$ 0,00	0,00%	0,00%	0,00%	5,00%
Total Fundos Imobiliários		R\$ 0,00	0,00%			
EMPRÉSTIMOS CONSIGNADOS	RESOLUÇÃO(%)	CARTEIRA (R\$)	(%)	Inferior(%)	Alvo(%)	Superior(%)
Empréstimos Consignados - 12	5%	R\$ 0,00	0,00%	0,00%	0,00%	5,00%
Total Empréstimos Consignados		R\$ 0,00	0,00%			
Total Global		R\$ 150.267.695,66	100,00%			

PERÍODO	SALDO ANTERIOR	SALDO FINAL	META	RENT.(R\$)	RENT.(%)	GAP
2022			IPCA + 4.88% a.a.			
Janeiro	R\$ 131.351.557,17	R\$ 132.548.195,48	0,94%	R\$ 416.812,09	0,32%	-0,62%
Fevereiro	R\$ 132.548.195,48	R\$ 134.429.133,27	1,41%	R\$ 900.437,36	0,68%	-0,73%
Março	R\$ 134.429.133,27	R\$ 138.240.283,60	2,02%	R\$ 2.812.327,64	2,09%	0,07%
Abril	R\$ 138.240.283,60	R\$ 140.584.021,67	1,46%	R\$ 894.794,72	0,64%	-0,81%
Maiο	R\$ 140.584.021,67	R\$ 143.036.852,20	0,87%	R\$ 1.174.923,37	0,83%	-0,03%
Junho	R\$ 143.036.852,20	R\$ 143.885.995,40	1,07%	R\$ -308.921,74	-0,22%	-1,28%
Julho	R\$ 143.885.995,40	R\$ 144.789.924,41	-0,28%	R\$ 461.310,76	0,32%	0,60%
Agosto	R\$ 144.789.924,41	R\$ 147.587.248,29	0,04%	R\$ 1.459.274,73	1,01%	0,97%
Setembro	R\$ 147.587.248,29	R\$ 150.267.695,66	0,11%	R\$ 1.289.383,91	0,87%	0,76%
Total	R\$ 147.587.248,29	R\$ 150.267.695,66	7,88%	R\$ 9.100.342,84	6,72%	-1,16%

ATIVO	CNPJ	RENTABILIDADE		
		1º Semestre	2º Semestre	Ano
BB IRF-M 1 TP FIC RF...	11.328.882/0001-35	4,83%	3,36%	8,36%
BB FLUXO FIC RF PREVID	13.077.415/0001-05	0,48%	1,52%	2,00%
BB PERFIL FIC RF REF DI...	13.077.418/0001-49	-	2,09%	2,09%
BB IDKA 2 TP FI RF...	13.322.205/0001-35	6,43%	0,30%	6,75%
BB ALOCAÇÃO ATIVA FIC RF PREVID	25.078.994/0001-90	3,71%	2,87%	6,69%
CAIXA BRASIL GESTÃO ESTRATÉGICA FI RF	23.215.097/0001-55	4,59%	3,54%	8,29%
BB IMA-B 5 FIC RF PREVID...	03.543.447/0001-03	6,35%	0,40%	6,78%
BNB RPPS IMA-B FI RF	08.266.261/0001-60	4,37%	1,59%	6,03%
BB FI MULTIMERCADO PREVID LP	10.418.362/0001-50	4,93%	3,65%	8,76%
CAIXA SMALL CAPS ATIVO FI AÇÕES	15.154.220/0001-47	-19,47%	13,94%	-8,24%
CAIXA RV 30 FI MULTIMERCADO LP	03.737.188/0001-43	3,37%	6,73%	10,32%
BB MULTISSETORIAL QUANTITATIVO FIC AÇÕES	07.882.792/0001-14	-7,24%	9,61%	1,67%
BNB SOBERANO FI RENDA FIXA	30.568.193/0001-42	4,05%	3,33%	7,51%