




VIÇOSA-PREV

 Janeiro a Fevereiro de 2023

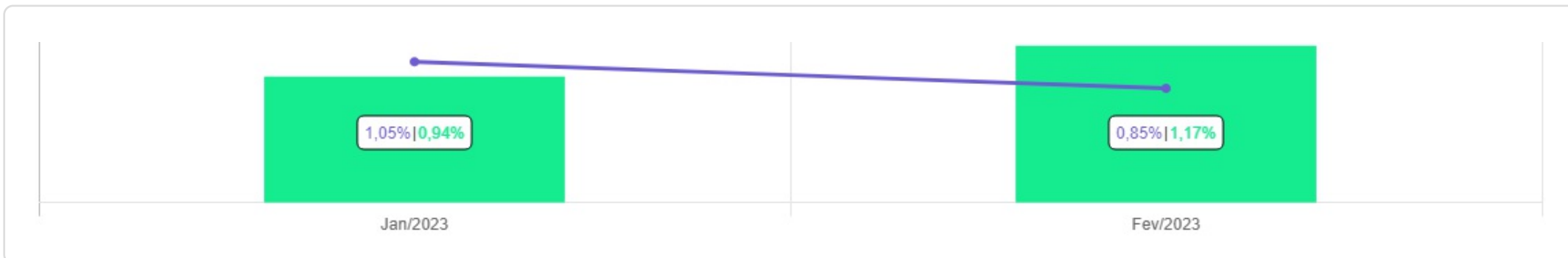


<p>Patrimônio</p> <p>R\$ 166.463.059,37</p>	<p>Rentabilidade</p> <table border="1"> <tr> <th>Mês</th> <th>Acum.</th> </tr> <tr> <td>0,85%</td> <td>1,92%</td> </tr> </table>	Mês	Acum.	0,85%	1,92%	<p>Meta</p> <table border="1"> <tr> <th>Mês</th> <th>Acum.</th> </tr> <tr> <td>1,17%</td> <td>2,13%</td> </tr> </table>	Mês	Acum.	1,17%	2,13%	<p>Gap</p> <table border="1"> <tr> <th>Mês</th> <th>Acum.</th> </tr> <tr> <td>-0,32%</td> <td>-0,21%</td> </tr> </table>	Mês	Acum.	-0,32%	-0,21%	<p>VaR</p> <p>0,32%</p>
Mês	Acum.															
0,85%	1,92%															
Mês	Acum.															
1,17%	2,13%															
Mês	Acum.															
-0,32%	-0,21%															




Evolução do Patrimônio

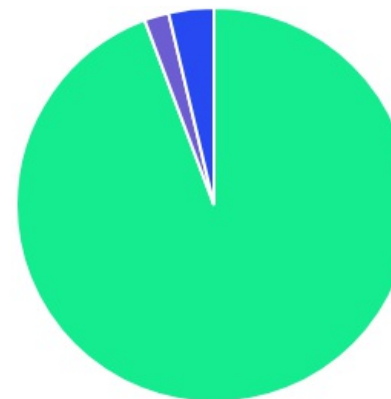






Comparativo (Rentabilidades | Metas)

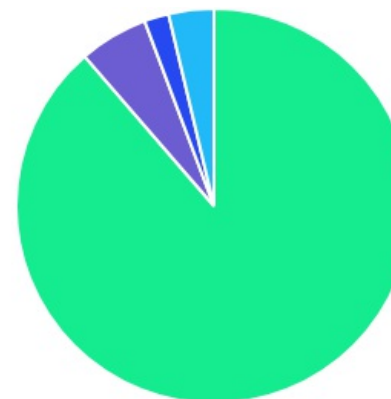






ATIVO	SALDO	CARTEIRA(%)	RESG.	4.963	RETORNO (R\$)	(%)
BB IDKA 2 TP FI RF...	R\$ 30.137.802,73	18.10%	D+1	7, I "b"	R\$ 442.540,79	1,49%
BB IMA-B 5 FIC RF PREVID...	R\$ 27.849.273,31	16.73%	D+1	7, I "b"	R\$ 384.203,96	1,40%
BB IRF-M 1 TP FIC RF...	R\$ 24.233.655,07	14.56%	D+0	7, I "b"	R\$ 228.646,55	0,94%
BNB RPPS IMA-B FI RF	R\$ 20.832.618,81	12.51%	D+1	7, I "b"	R\$ 260.333,31	1,27%
CAIXA BRASIL GESTÃO ESTRATÉGICA FI RF	R\$ 17.238.650,89	10.36%	D+0	7, I "b"	R\$ 164.763,04	0,97%
BNB SOBERANO FI RENDA FIXA	R\$ 1.237.044,15	0.74%	D+0	7, I "b"	R\$ 11.482,67	0,94%
BB ALOCAÇÃO ATIVA RETORNO TOTAL FIC...	R\$ 26.084.161,03	15.67%	D+3	7, I "b"	R\$ 252.309,93	0,98%
BB FLUXO FIC RF PREVID	R\$ 1.817.223,52	1.09%	D+0	7, III "a"	R\$ 5.898,55	0,06%
BNB PLUS FIC RF LP	R\$ 1.049.646,50	0.63%	D+1	7, III "a"	R\$ 9.603,95	0,92%
BB PERFIL FIC RF REF DI...	R\$ 1.301.737,36	0.78%	D+0	7, III "a"	R\$ 11.021,18	0,85%
BRANCO PREMIUM FI RF REF DI	R\$ 5.191.185,19	3.12%	D+0	7, III "a"	R\$ 45.218,98	0,88%
CAIXA SMALL CAPS ATIVO FI AÇÕES	R\$ 2.440.179,84	1.47%	D+3	8, I	R\$ -286.764,22	-10,52%
BB FATORIAL FIC AÇÕES	R\$ 905.778,22	0.54%	D+3	8, I	R\$ -84.201,33	-8,51%
BB FI MULTIMERCADO PREVID LP	R\$ 2.744.498,73	1.65%	D+4	10, I	R\$ 19.181,67	0,70%
CAIXA RV 30 FI MULTIMERCADO LP	R\$ 3.399.604,02	2.04%	D+3	10, I	R\$ -65.569,13	-1,89%
Total investimentos	R\$ 166.463.059,37	100.00%			R\$ 1.398.669,90	0,85%
Disponibilidade	R\$ 0,00	-			-	-
Total patrimônio	R\$ 166.463.059,37	100.00%			-	-

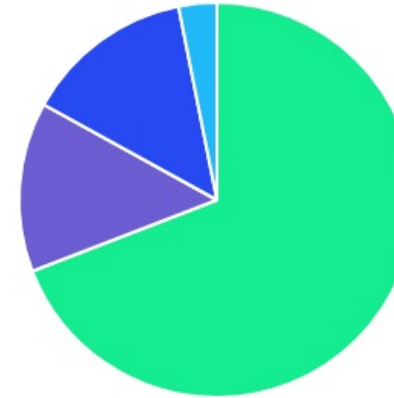
CLASSE	PERCENTUAL	VALOR	LEG.
Renda Fixa	94,30%	R\$ 156.972.998,56	
Estruturados	3,69%	R\$ 6.144.102,75	
Renda Variável	2,01%	R\$ 3.345.958,06	
Total	100,00%	R\$ 166.463.059,37	







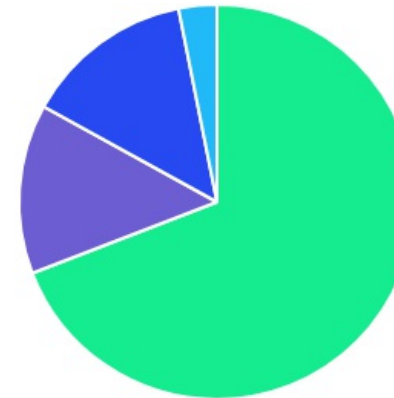
ENQUADRAMENTO	PERCENTUAL	VALOR	LEG.
Artigo 7º, Inciso I, Alínea " b "	88,68%	R\$ 147.613.205,99	
Artigo 7º, Inciso III, Alínea " a "	5,62%	R\$ 9.359.792,57	
Artigo 10º, Inciso I	3,69%	R\$ 6.144.102,75	
Artigo 8º, Inciso I	2,01%	R\$ 3.345.958,06	
Total	100,00%	R\$ 166.463.059,37	












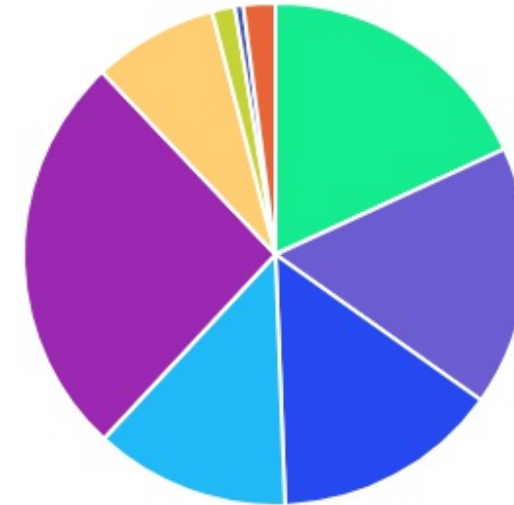
GESTOR	PERCENTUAL	VALOR	LEG.
BB GESTAO	69,13%	R\$ 115.074.129,97	
BANCO DO NORDESTE	13,89%	R\$ 23.119.309,46	
CAIXA DISTRIBUIDORA	13,86%	R\$ 23.078.434,75	
BRAM - BRADESCO	3,12%	R\$ 5.191.185,19	
Total	100,00%	R\$ 166.463.059,37	



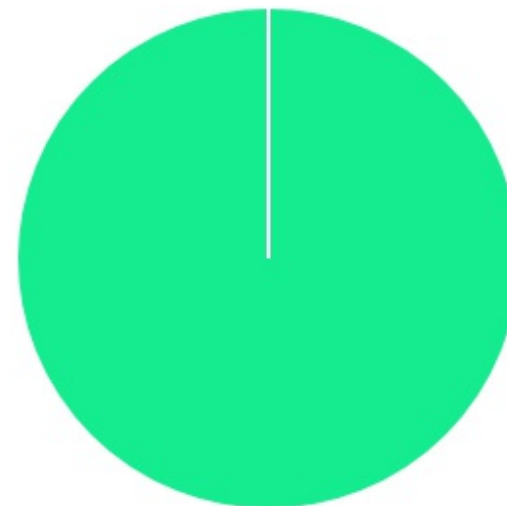
ADMINISTRADOR	PERCENTUAL	VALOR	LEG.
BB GESTAO	69,13%	R\$ 115.074.129,97	
SANTANDER CACEIS	13,89%	R\$ 23.119.309,46	
CAIXA ECONOMICA	13,86%	R\$ 23.078.434,75	
BANCO BRADESCO	3,12%	R\$ 5.191.185,19	
Total	100,00%	R\$ 166.463.059,37	



BENCHMARK	PERCENTUAL	VALOR	LEG.
IMA Geral ex-C	26,03%	R\$ 43.322.811,92	
IDKA IPCA 2A	18,10%	R\$ 30.137.802,73	
IMA-B 5	16,73%	R\$ 27.849.273,31	
IRF-M 1	14,56%	R\$ 24.233.655,07	
IMA-B	12,51%	R\$ 20.832.618,81	
CDI	8,01%	R\$ 13.341.335,45	
125% do CDI	2,04%	R\$ 3.399.604,02	
SMLL	1,47%	R\$ 2.440.179,84	
IBOVESPA	0,54%	R\$ 905.778,22	
Total	100,00%	R\$ 166.463.059,37	



LIQUIDEZ	PERCENTUAL	VALOR	LEG.
0 a 30 dias	100,00%	R\$ 166.463.059,37	
Total	100,00%	R\$ 166.463.059,37	



RENDA FIXA	RESOLUÇÃO(%)	CARTEIRA (R\$)	(%)	POLÍTICA DE INVESTIMENTO		
				Inferior(%)	Alvo(%)	Superior(%)
Títulos Tesouro Nacional – SELIC - 7, I "a"	100%	R\$ 0,00	0.00%	0,00%	7,00%	30,00%
FI Renda Fixa Referenciado 100% títulos TN - 7, I "b"	100%	R\$ 147.613.205,99	88.68%	30,00%	65,00%	80,00%
FI em Índices de Renda Fixa 100% títulos TN - 7, I "c"	100%	R\$ 0,00	0.00%	0,00%	0,00%	0,00%
Operações Compromissadas - 7, II	5%	R\$ 0,00	0.00%	0,00%	0,00%	0,00%
FI Renda Fixa - 7, III "a"	60%	R\$ 9.359.792,57	5.62%	0,00%	10,00%	50,00%
FI de Índices Renda Fixa - 7, III "b"	60%	R\$ 0,00	0.00%	0,00%	0,00%	0,00%
Ativos Bancários - 7, IV	20%	R\$ 0,00	0.00%	0,00%	3,00%	15,00%
FI Direitos Creditórios (FIDC) - sênior - 7, V "a"	5%	R\$ 0,00	0.00%	0,00%	0,00%	0,00%
FI Renda Fixa "Crédito Privado" - 7, V "b"	5%	R\$ 0,00	0.00%	0,00%	0,00%	0,00%
FI Debêntures - 7, V "c"	5%	R\$ 0,00	0.00%	0,00%	0,00%	0,00%
Total Renda Fixa		R\$ 156.972.998,56	94,30%			
RENDA VARIÁVEL	RESOLUÇÃO(%)	CARTEIRA (R\$)	(%)	POLÍTICA DE INVESTIMENTO		
				Inferior(%)	Alvo(%)	Superior(%)
FI Ações - 8, I	30%	R\$ 3.345.958,06	2.01%	0,00%	5,00%	20,00%
FI de Índices Ações - 8, II	30%	R\$ 0,00	0.00%	0,00%	0,00%	0,00%
Total Renda Variável		R\$ 3.345.958,06	2,01%			
INVESTIMENTOS NO EXTERIOR	RESOLUÇÃO(%)	CARTEIRA (R\$)	(%)	POLÍTICA DE INVESTIMENTO		
				Inferior(%)	Alvo(%)	Superior(%)
FI Renda Fixa - Dívida Externa - 9, I	10%	R\$ 0,00	0.00%	0,00%	0,00%	0,00%
FI Investimento no Exterior - 9, II	10%	R\$ 0,00	0.00%	0,00%	0,00%	0,00%

FI Ações – BDR Nível I - 9, III	10%	R\$ 0,00	0,00%	0,00%	4,00%	10,00%
Total Investimentos no Exterior		R\$ 0,00	0,00%			

FUNDOS ESTRUTURADOS	RESOLUÇÃO(%)	CARTEIRA (R\$)	(%)	POLÍTICA DE INVESTIMENTO		
				Inferior(%)	Alvo(%)	Superior(%)
FI Multimercado - aberto - 10, I	10%	R\$ 6.144.102,75	3.69%	0,00%	5,00%	15,00%
FI em Participações - 10, II	5%	R\$ 0,00	0.00%	0,00%	0,00%	0,00%
FI "Ações - Mercado de Acesso" - 10, III	5%	R\$ 0,00	0.00%	0,00%	0,00%	0,00%
Total Fundos Estruturados		R\$ 6.144.102,75	3,69%			
FUNDOS IMOBILIÁRIOS	RESOLUÇÃO(%)	CARTEIRA (R\$)	(%)	POLÍTICA DE INVESTIMENTO		
				Inferior(%)	Alvo(%)	Superior(%)
FI Imobiliário - 11	5%	R\$ 0,00	0.00%	0,00%	0,00%	0,00%
Total Fundos Imobiliários		R\$ 0,00	0,00%			
EMPRÉSTIMOS CONSIGNADOS	RESOLUÇÃO(%)	CARTEIRA (R\$)	(%)	Inferior(%)	Alvo(%)	Superior(%)
Empréstimos Consignados - 12	5%	R\$ 0,00	0.00%	0,00%	1,00%	5,00%
Total Empréstimos Consignados		R\$ 0,00	0,00%			
Total Global		R\$ 166.463.059,37	100,00%			

PERÍODO	SALDO ANTERIOR	SALDO FINAL	META	RENT.(R\$)	RENT.(%)	GAP
2023			IPCA + 5.06% a.a.			
Janeiro	R\$ 160.161.725,20	R\$ 163.369.591,75	0,94%	R\$ 1.691.650,24	1,05%	0,11%
Fevereiro	R\$ 163.369.591,75	R\$ 166.463.059,37	1,17%	R\$ 1.398.669,90	0,85%	-0,32%
Total	R\$ 163.369.591,75	R\$ 166.463.059,37	2,13%	R\$ 3.090.320,14	1,92%	-0,21%

ATIVO	CNPJ	RENTABILIDADE		
		1º Semestre	2º Semestre	Ano
BB IRF-M 1 TP FIC RF...	11.328.882/0001-35	2,00%	-	2,00%
BB FLUXO FIC RF PREVID	13.077.415/0001-05	0,07%	-	0,07%
BB PERFIL FIC RF REF DI...	13.077.418/0001-49	1,99%	-	1,99%
BB IDKA 2 TP FI RF...	13.322.205/0001-35	2,95%	-	2,95%
CAIXA BRASIL GESTÃO ESTRATÉGICA FI RF	23.215.097/0001-55	2,01%	-	2,01%
BB IMA-B 5 FIC RF PREVID...	03.543.447/0001-03	2,79%	-	2,79%
BNB PLUS FIC RF LP	06.124.241/0001-29	2,05%	-	2,05%
BNB RPPS IMA-B FI RF	08.266.261/0001-60	1,27%	-	1,27%
BRANCO PREMIUM FI RF REF DI	03.399.411/0001-90	2,02%	-	2,02%
BB FI MULTIMERCADO PREVID LP	10.418.362/0001-50	1,88%	-	1,88%
CAIXA SMALL CAPS ATIVO FI AÇÕES	15.154.220/0001-47	-7,56%	-	-7,56%
CAIXA RV 30 FI MULTIMERCADO LP	03.737.188/0001-43	-0,21%	-	-0,21%
BB ALOCAÇÃO ATIVA RETORNO TOTAL FIC...	35.292.588/0001-89	1,63%	-	1,63%
BB FATORIAL FIC AÇÕES	07.882.792/0001-14	-4,43%	-	-4,43%
BNB SOBERANO FI RENDA FIXA	30.568.193/0001-42	2,07%	-	2,07%