

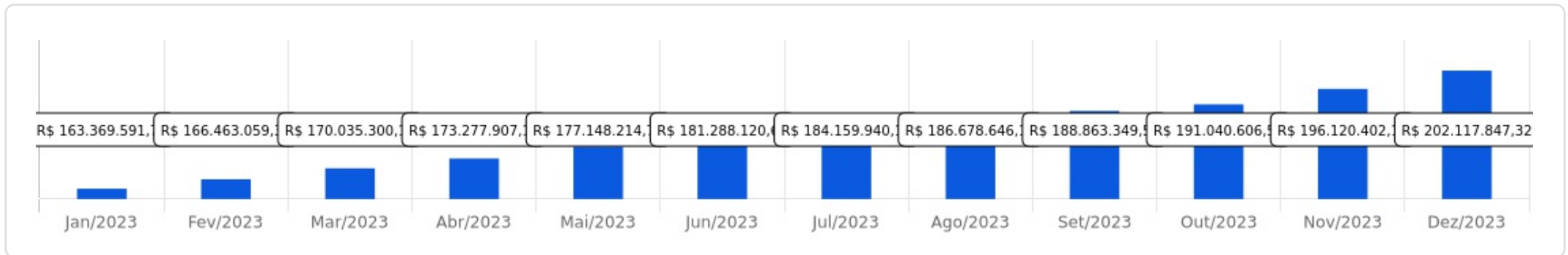


 Janeiro a Dezembro de 2023



<p>Patrimônio</p> <p>R\$ 202.117.847,32</p>	<p>Rentabilidade</p> <p>Mês: 1,47%</p> <p>Acum.: 13,01%</p>	<p>Meta</p> <p>Mês: 0,97%</p> <p>Acum.: 9,91%</p>	<p>Gap</p> <p>Mês: 0,50%</p> <p>Acum.: 3,10%</p>	<p>VaR</p> <p>0,22%</p>
---	---	---	--	-------------------------




Evolução do Patrimônio

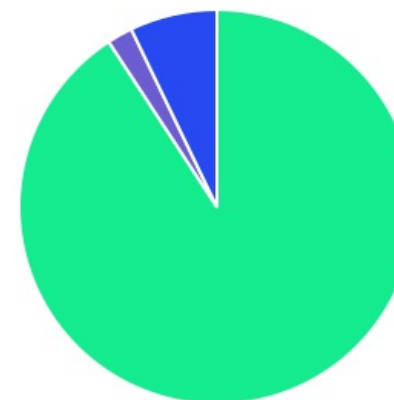






Comparativo (Rentabilidades | Metas)

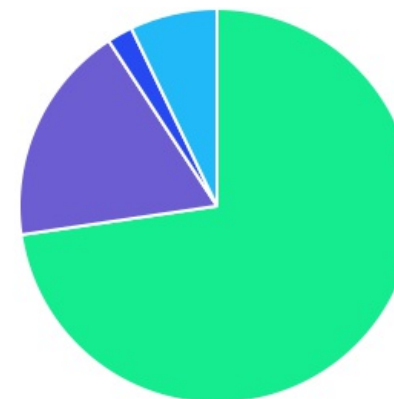






ATIVO	SALDO	CARTEIRA(%)	RESG.	4.963	RETORNO (R\$)	(%)
BB IMA-B 5 FIC RF PREVID...	R\$ 13.014.299,15	6.44%	D+1	7, I "b"	R\$ 2.522.723,47	11,93%
BB IRF-M 1 TP FIC RF..	R\$ 39.621.278,58	19.60%	D+0	7, I "b"	R\$ 4.051.128,57	12,59%
BNB RPPS IMA-B FI RF	R\$ 12.400.902,03	6.14%	D+1	7, I "b"	R\$ 837.335,16	7,09%
CAIXA BRASIL GESTÃO ESTRATÉGICA FIC RF	R\$ 19.194.726,18	9.50%	D+0	7, I "b"	R\$ 2.295.884,54	13,59%
BNB SOBERANO FI RENDA FIXA	R\$ 14.099.997,61	6.98%	D+0	7, I "b"	R\$ 1.873.649,92	12,43%
BB ALOCAÇÃO ATIVA RETORNO TOTAL FIC...	R\$ 10.260.864,70	5.08%	D+3	7, I "b"	R\$ 1.595.238,39	14,99%
BB IRF-M TP FI RF PREVID	R\$ 38.285.086,11	18.94%	D+1	7, I "b"	R\$ 1.849.455,96	5,51%
BB FLUXO FIC RF PREVID	R\$ 3.986.871,27	1.97%	D+0	7, III "a"	R\$ 109.216,94	1,38%
BNB PLUS FIC RF LP	R\$ 5.881.162,62	2.91%	D+1	7, III "a"	R\$ 455.844,29	12,24%
BB PERFIL FIC RF REF DI...	R\$ 3.403.009,77	1.68%	D+0	7, III "a"	R\$ 1.510.026,37	12,79%
BRADESCO PREMIUM FI RF REF DI	R\$ 7.910.231,53	3.91%	D+0	7, III "a"	R\$ 745.310,09	13,47%
BB IMA-B FI RF PREVID	R\$ 15.437.746,17	7.64%	D+1	7, III "a"	R\$ 437.746,17	2,92%
CAIXA SMALL CAPS ATIVO FI AÇÕES	R\$ 3.074.172,75	1.52%	D+3	8, I	R\$ 434.443,53	16,46%
BB FATORIAL FIC AÇÕES	R\$ 1.127.205,23	0.56%	D+3	8, I	R\$ 179.471,38	18,94%
BB FI MULTIMERCADO...	R\$ 3.050.147,89	1.51%	D+4	10, I	R\$ 356.183,02	13,22%
CAIXA RV 30...	R\$ 3.900.396,44	1.93%	D+3	10, I	R\$ 493.777,25	14,49%
BB MULTIMERCADO LP...	R\$ 7.469.749,29	3.70%	D+1	10, I	R\$ 469.749,29	6,71%
Total investimentos	R\$ 202.117.847,32	100.00%			R\$ 21.939.070,69	13,01%
Disponibilidade	R\$ 0,00	-			-	-
Total patrimônio	R\$ 202.117.847,32	100.00%			-	-

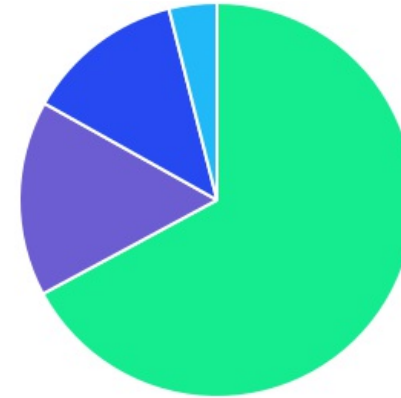
CLASSE	PERCENTUAL	VALOR	LEG.
Renda Fixa	90,79%	R\$ 183.496.175,72	
Estruturados	7,13%	R\$ 14.420.293,62	
Renda Variável	2,08%	R\$ 4.201.377,98	
Total	100,00%	R\$ 202.117.847,32	







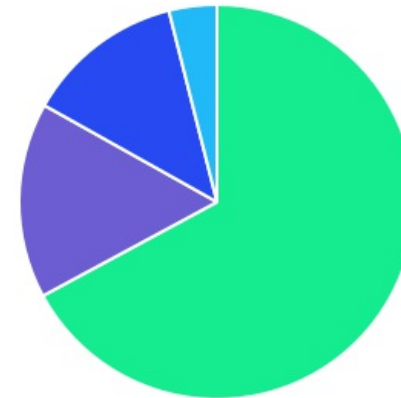
ENQUADRAMENTO	PERCENTUAL	VALOR	LEG.
Artigo 7º, Inciso I, Alínea " b "	72,67%	R\$ 146.877.154,36	
Artigo 7º, Inciso III, Alínea " a "	18,12%	R\$ 36.619.021,36	
Artigo 10º, Inciso I	7,13%	R\$ 14.420.293,62	
Artigo 8º, Inciso I	2,08%	R\$ 4.201.377,98	
Total	100,00%	R\$ 202.117.847,32	












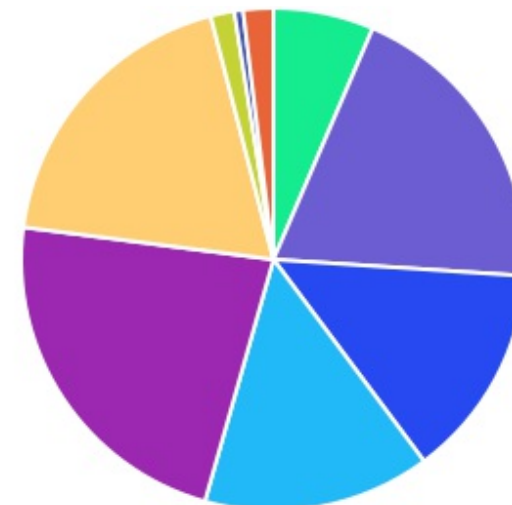
GESTOR	PERCENTUAL	VALOR	LEG.
BB GESTAO	67,12%	R\$ 135.656.258,16	
BANCO DO NORDESTE	16,02%	R\$ 32.382.062,26	
CAIXA DISTRIBUIDORA	12,95%	R\$ 26.169.295,37	
BRAM - BRADESCO	3,91%	R\$ 7.910.231,53	
Total	100,00%	R\$ 202.117.847,32	



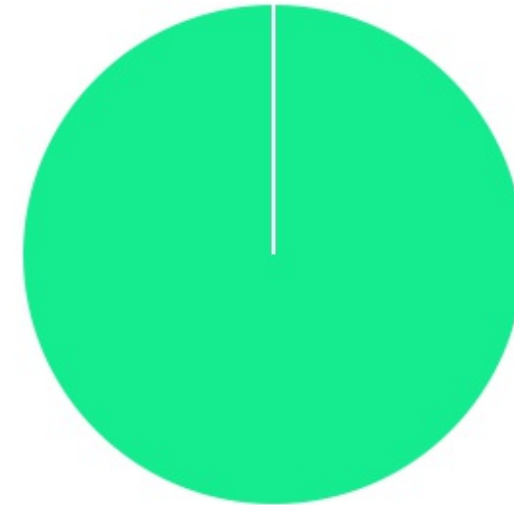
ADMINISTRADOR	PERCENTUAL	VALOR	LEG.
BB GESTAO	67,12%	R\$ 135.656.258,16	
S3 CACEIS	16,02%	R\$ 32.382.062,26	
CAIXA ECONOMICA	12,95%	R\$ 26.169.295,37	
BANCO BRADESCO	3,91%	R\$ 7.910.231,53	
Total	100,00%	R\$ 202.117.847,32	



BENCHMARK	PERCENTUAL	VALOR	LEG.
CDI	22,66%	R\$ 45.801.169,98	
IRF-M 1	19,60%	R\$ 39.621.278,58	
IRF-M	18,94%	R\$ 38.285.086,11	
IMA Geral ex-C	14,57%	R\$ 29.455.590,88	
IMA-B	13,77%	R\$ 27.838.648,20	
IMA-B 5	6,44%	R\$ 13.014.299,15	
125% do CDI	1,93%	R\$ 3.900.396,44	
SMLL	1,52%	R\$ 3.074.172,75	
IBOVESPA	0,56%	R\$ 1.127.205,23	
Total	100,00%	R\$ 202.117.847,32	



LIQUIDEZ	PERCENTUAL	VALOR	LEG.
0 a 30 dias	100,00%	R\$ 202.117.847,32	
Total	100,00%	R\$ 202.117.847,32	



Enquadramentos 4.963 - Janeiro a Dezembro de 2023

RENDA FIXA	RESOLUÇÃO(%)	CARTEIRA (R\$)	(%)	POLÍTICA DE INVESTIMENTO		
				Inferior(%)	Alvo(%)	Superior(%)
Títulos Tesouro Nacional - SELIC - 7, I "a"	100%	R\$ 0,00	0.00%	0,00%	7,00%	30,00%
FI Renda Fixa Referenciado 100% títulos TN - 7, I "b"	100%	R\$ 146.877.154,36	72.67%	30,00%	65,00%	80,00%
FI em Índices de Renda Fixa 100% títulos TN - 7, I "c"	100%	R\$ 0,00	0.00%	0,00%	0,00%	0,00%
Operações Compromissadas - 7, II	5%	R\$ 0,00	0.00%	0,00%	0,00%	0,00%
FI Renda Fixa - 7, III "a"	60%	R\$ 36.619.021,36	18.12%	0,00%	10,00%	50,00%
FI de Índices Renda Fixa - 7, III "b"	60%	R\$ 0,00	0.00%	0,00%	0,00%	0,00%
Ativos Bancários - 7, IV	20%	R\$ 0,00	0.00%	0,00%	3,00%	15,00%
FI Direitos Creditórios (FIDC) - sênior - 7, V "a"	5%	R\$ 0,00	0.00%	0,00%	0,00%	0,00%
FI Renda Fixa "Crédito Privado" - 7, V "b"	5%	R\$ 0,00	0.00%	0,00%	0,00%	0,00%
FI Debêntures - 7, V "c"	5%	R\$ 0,00	0.00%	0,00%	0,00%	0,00%
Total Renda Fixa		R\$ 183.496.175,72	90,79%			

RENDA VARIÁVEL	RESOLUÇÃO(%)	CARTEIRA (R\$)	(%)	POLÍTICA DE INVESTIMENTO		
				Inferior(%)	Alvo(%)	Superior(%)
FI Ações - 8, I	30%	R\$ 4.201.377,98	2.08%	0,00%	5,00%	20,00%
FI de Índices Ações - 8, II	30%	R\$ 0,00	0.00%	0,00%	0,00%	0,00%
Total Renda Variável		R\$ 4.201.377,98	2,08%			

INVESTIMENTOS NO EXTERIOR	RESOLUÇÃO(%)	CARTEIRA (R\$)	(%)	POLÍTICA DE INVESTIMENTO		
				Inferior(%)	Alvo(%)	Superior(%)
FI Renda Fixa - Dívida Externa - 9, I	10%	R\$ 0,00	0.00%	0,00%	0,00%	0,00%
FI Investimento no Exterior - 9, II	10%	R\$ 0,00	0.00%	0,00%	0,00%	0,00%
FI Ações - BDR Nível I - 9, III	10%	R\$ 0,00	0.00%	0,00%	4,00%	10,00%
Total Investimentos no Exterior		R\$ 0,00	0,00%			

FUNDOS ESTRUTURADOS	RESOLUÇÃO(%)	CARTEIRA (R\$)	(%)	POLÍTICA DE INVESTIMENTO		
				Inferior(%)	Alvo(%)	Superior(%)
FI Multimercado - aberto - 10, I	10%	R\$ 14.420.293,62	7.13%	0,00%	5,00%	15,00%
FI em Participações - 10, II	5%	R\$ 0,00	0.00%	0,00%	0,00%	0,00%
FI "Ações - Mercado de Acesso" - 10, III	5%	R\$ 0,00	0.00%	0,00%	0,00%	0,00%
Total Fundos Estruturados		R\$ 14.420.293,62	7,13%			
FUNDOS IMOBILIÁRIOS	RESOLUÇÃO(%)	CARTEIRA (R\$)	(%)	POLÍTICA DE INVESTIMENTO		
				Inferior(%)	Alvo(%)	Superior(%)
FI Imobiliário - 11	5%	R\$ 0,00	0.00%	0,00%	0,00%	0,00%
Total Fundos Imobiliários		R\$ 0,00	0,00%			
EMPRÉSTIMOS CONSIGNADOS	RESOLUÇÃO(%)	CARTEIRA (R\$)	(%)	Inferior(%)	Alvo(%)	Superior(%)
Empréstimos Consignados - 12	5%	R\$ 0,00	0.00%	0,00%	1,00%	5,00%
Total Empréstimos Consignados		R\$ 0,00	0,00%			
Total Global		R\$ 202.117.847,32	100,00%			

PERÍODO	SALDO ANTERIOR	SALDO FINAL	META	RENT.(R\$)	RENT.(%)	GAP
2023			IPCA + 5.06% a.a.			
Janeiro	R\$ 160.161.725,20	R\$ 163.369.591,75	0,94%	R\$ 1.691.650,24	1,05%	0,11%
Fevereiro	R\$ 163.369.591,75	R\$ 166.463.059,37	1,25%	R\$ 1.398.669,90	0,85%	-0,40%
Março	R\$ 166.463.059,37	R\$ 170.035.300,19	1,12%	R\$ 2.078.139,83	1,27%	0,15%
Abril	R\$ 170.035.300,19	R\$ 173.277.907,12	1,02%	R\$ 1.497.658,95	0,88%	-0,14%
Maió	R\$ 173.277.907,12	R\$ 177.148.214,71	0,64%	R\$ 2.139.041,24	1,23%	0,59%
Junho	R\$ 177.148.214,71	R\$ 181.288.120,69	0,33%	R\$ 2.455.726,59	1,39%	1,06%
Julho	R\$ 181.288.120,69	R\$ 184.159.940,17	0,53%	R\$ 1.910.428,64	1,05%	0,52%
Agosto	R\$ 184.159.940,17	R\$ 186.678.646,19	0,64%	R\$ 1.141.165,91	0,62%	-0,02%
Setembro	R\$ 186.678.646,19	R\$ 188.863.349,52	0,67%	R\$ 658.860,84	0,35%	-0,32%
Outubro	R\$ 188.863.349,52	R\$ 191.040.606,52	0,65%	R\$ 545.463,05	0,29%	-0,36%
Novembro	R\$ 191.040.606,52	R\$ 196.120.402,17	0,69%	R\$ 3.523.745,66	1,84%	1,15%
Dezembro	R\$ 196.120.402,17	R\$ 202.117.847,32	0,97%	R\$ 2.898.519,84	1,47%	0,50%
Total	R\$ 196.120.402,17	R\$ 202.117.847,32	9,91%	R\$ 21.939.070,69	13,01%	3,10%

Rentabilidade dos ativos - Janeiro a Dezembro de 2023

ATIVO	CNPJ	RENTABILIDADE		
		1º Semestre	2º Semestre	Ano
BB IRF-M 1 TP FIC RF...	11.328.882/0001-35	6,24%	3,11%	12,59%
BB FLUXO FIC RF PREVID	13.077.415/0001-05	0,43%	0,38%	1,38%
BB PERFIL FIC RF REF DI...	13.077.418/0001-49	6,26%	3,22%	12,79%
BB IDKA 2 TP FI RF...	13.322.205/0001-35	6,56%	0,94%	7,57%
BB ALOCAÇÃO ATIVA FIC RF PREVID	25.078.994/0001-90	-	-	-
CAIXA BRASIL GESTÃO ESTRATÉGICA FIC RF	23.215.097/0001-55	8,26%	1,94%	13,59%
BB IMA-B 5 FIC RF PREVID...	03.543.447/0001-03	6,99%	1,65%	11,93%
BB IMA-B FI RF PREVID	07.861.554/0001-22	-	2,92%	2,92%
BNB PLUS FIC RF LP	06.124.241/0001-29	5,84%	3,20%	12,24%
BB IRF-M TP FI RF PREVID	07.111.384/0001-69	-	5,51%	5,51%
BNB RPPS IMA-B FI RF	08.266.261/0001-60	3,83%	-1,67%	7,09%
BRADESCO PREMIUM FI RF REF DI	03.399.411/0001-90	6,53%	3,54%	13,47%
BB FI MULTIMERCADO...	10.418.362/0001-50	6,57%	2,52%	13,22%
CAIXA SMALL CAPS ATIVO FI AÇÕES	15.154.220/0001-47	13,04%	-7,24%	16,46%
CAIXA RV 30...	03.737.188/0001-43	6,01%	1,93%	14,49%
BB ALOCAÇÃO ATIVA RETORNO TOTAL FIC...	35.292.588/0001-89	8,76%	2,73%	14,99%
BB FATORIAL FIC AÇÕES	07.882.792/0001-14	5,17%	-0,70%	18,94%
BB MULTIMERCADO LP...	06.015.368/0001-00	0,68%	5,99%	6,71%
BNB SOBERANO FI RENDA FIXA	30.568.193/0001-42	6,00%	3,22%	12,43%

Títulos Públicos - Janeiro a Dezembro de 2023

TÍTULO	VENC.	COMPRA	QTD.	P.U. COMPRA	ATUAL	MARCAÇÃO	VALOR COMPRA	VALOR ATUAL	RETORNO
							R\$ 0,00	R\$ 0,00	R\$ 0,00 (0,00%)

Ativos e Contas - Janeiro a Dezembro de 2023

ATIVO	SALDO	CARTEIRA(%)	RESG.	4.963	RETORNO (R\$)	(%)
BB IMA-B 5 FIC RF PREVID... 03.543.447/0001-03	R\$ 13.014.299,15	6.44%	D+1	7, I "b"	R\$ 2.522.723,47	11,93%
• CC: 24220-9	R\$ 12.082.228,41	5.98%	-	-	-	-
• CC: 24210-1	R\$ 932.070,74	0.46%	-	-	-	-
BB IRF-M 1 TP FIC RF... 11.328.882/0001-35	R\$ 39.621.278,58	19.60%	D+0	7, I "b"	R\$ 4.051.128,57	12,59%
• CC: 24220-9	R\$ 30.031.801,32	14.86%	-	-	-	-
• CC: 24230-6	R\$ 3.633.806,25	1.80%	-	-	-	-
• CC: 24210-1	R\$ 5.955.671,01	2.95%	-	-	-	-
BNB RPPS IMA-B FI RF 08.266.261/0001-60	R\$ 12.400.902,03	6.14%	D+1	7, I "b"	R\$ 837.335,16	7,09%
• CC: 268-1	R\$ 12.400.902,03	6.14%	-	-	-	-
CAIXA BRASIL GESTÃO ESTRATÉGICA FIC RF 23.215.097/0001-55	R\$ 19.194.726,18	9.50%	D+0	7, I "b"	R\$ 2.295.884,54	13,59%
• CC: 494-2	R\$ 19.194.726,18	9.50%	-	-	-	-
BNB SOBERANO FI RENDA FIXA 30.568.193/0001-42	R\$ 14.099.997,61	6.98%	D+0	7, I "b"	R\$ 1.873.649,92	12,43%
• CC: 268-1	R\$ 14.099.997,61	6.98%	-	-	-	-
BB ALOCAÇÃO ATIVA RETORNO TOTAL FIC... 35.292.588/0001-89	R\$ 10.260.864,70	5.08%	D+3	7, I "b"	R\$ 1.595.238,39	14,99%
• CC: 24220-9	R\$ 4.892.610,26	2.42%	-	-	-	-
• CC: 24210-1	R\$ 5.368.254,44	2.66%	-	-	-	-
BB IRF-M TP FI RF PREVID	R\$ 38.285.086,11	18.94%	D+1	7, I "b"	R\$ 1.849.455,96	5,51%

unoapp.com.br

As informações deste relatório foram obtidas a partir de fontes públicas ou privadas consideradas confiáveis, cuja responsabilidade pela correção e veracidade não é assumida pela LEMA, pelo titular desta marca ou por qualquer das empresas de seu grupo empresarial. As informações disponíveis, não devem ser entendidas como colocação, distribuição ou oferta de fundo de investimento ou qualquer outro valor mobiliário. Fundos de investimento não contam com a garantia do Administrador do fundo, Gestor da carteira, de qualquer mecanismo de seguro ou, ainda, do Fundo Garantidor de Créditos - FGC. Rentabilidade obtida no passado não representa garantia de rentabilidade futura. As estratégias com derivativos, utilizadas como parte da política de investimento de fundos de investimento, podem resultar em significativas perdas para seus cotistas superiores ao capital aplicado e a consequente obrigação do cotista de aportar recursos adicionais para cobrir o prejuízo do fundo. Ao investidor é recomendada a leitura cuidadosa do prospecto e regulamento do fundo de investimento ao aplicar seus recursos. Para avaliação da performance de um fundo de investimento, é recomendável a análise de, no mínimo, 12 (doze) meses. Os valores exibidos estão em Real (BRL). Para os cálculos foram utilizadas observações Diárias.

Ativos e Contas - Janeiro a Dezembro de 2023

07.111.384/0001-69							
• CC: 24210-1	R\$ 4.272.485,64	2.11%	-	-	-	-	-
• CC: 24220-9	R\$ 34.012.600,47	16.83%	-	-	-	-	-
BB FLUXO FIC RF PREVID 13.077.415/0001-05	R\$ 3.986.871,27	1.97%	D+0	7, III "a"	R\$ 109.216,94	1,38%	
• CC: 25200-0	R\$ 2.034,29	0.00%	-	-	-	-	-
• CC: 24220-9	R\$ 3.984.836,98	1.97%	-	-	-	-	-
• CC: 24210-1	R\$ 0,00	0.00%	-	-	-	-	-
BNB PLUS FIC RF LP 06.124.241/0001-29	R\$ 5.881.162,62	2.91%	D+1	7, III "a"	R\$ 455.844,29	12,24%	
• CC: 268-1	R\$ 5.881.162,62	2.91%	-	-	-	-	-
BB PERFIL FIC RF REF DI... 13.077.418/0001-49	R\$ 3.403.009,77	1.68%	D+0	7, III "a"	R\$ 1.510.026,37	12,79%	
• CC: 24220-9	R\$ 3.403.009,77	1.68%	-	-	-	-	-
BRDESCO PREMIUM FI RF REF DI 03.399.411/0001-90	R\$ 7.910.231,53	3.91%	D+0	7, III "a"	R\$ 745.310,09	13,47%	
• CC: 15708-2	R\$ 7.910.231,53	3.91%	-	-	-	-	-
BB IMA-B FI RF PREVID 07.861.554/0001-22	R\$ 15.437.746,17	7.64%	D+1	7, III "a"	R\$ 437.746,17	2,92%	
• CC: 24220-9	R\$ 15.437.746,17	7.64%	-	-	-	-	-
CAIXA SMALL CAPS ATIVO FI AÇÕES 15.154.220/0001-47	R\$ 3.074.172,75	1.52%	D+3	8, I	R\$ 434.443,53	16,46%	
• CC: 494-2	R\$ 3.074.172,75	1.52%	-	-	-	-	-
BB FATORIAL FIC AÇÕES							

unoapp.com.br

As informações deste relatório foram obtidas a partir de fontes públicas ou privadas consideradas confiáveis, cuja responsabilidade pela correção e veracidade não é assumida pela LEMA, pelo titular desta marca ou por qualquer das empresas de seu grupo empresarial. As informações disponíveis, não devem ser entendidas como colocação, distribuição ou oferta de fundo de investimento ou qualquer outro valor mobiliário. Fundos de investimento não contam com a garantia do Administrador do fundo, Gestor da carteira, de qualquer mecanismo de seguro ou, ainda, do Fundo Garantidor de Créditos - FGC. Rentabilidade obtida no passado não representa garantia de rentabilidade futura. As estratégias com derivativos, utilizadas como parte da política de investimento de fundos de investimento, podem resultar em significativas perdas para seus cotistas superiores ao capital aplicado e a consequente obrigação do cotista de aportar recursos adicionais para cobrir o prejuízo do fundo. Ao investidor é recomendada a leitura cuidadosa do prospecto e regulamento do fundo de investimento ao aplicar seus recursos. Para avaliação da performance de um fundo de investimento, é recomendável a análise de, no mínimo, 12 (doze) meses. Os valores exibidos estão em Real (BRL). Para os cálculos foram utilizadas observações Diárias.

Ativos e Contas - Janeiro a Dezembro de 2023

07.882.792/0001-14	R\$ 1.127.205,23	0.56%	D+3	8, I	R\$ 179.471,38	18,94%
• CC: 24210-1	R\$ 1.127.205,23	0.56%	-	-	-	-
BB FI MULTIMERCADO... 10.418.362/0001-50	R\$ 3.050.147,89	1.51%	D+4	10, I	R\$ 356.183,02	13,22%
• CC: 24220-9	R\$ 3.050.147,89	1.51%	-	-	-	-
CAIXA RV 30... 03.737.188/0001-43	R\$ 3.900.396,44	1.93%	D+3	10, I	R\$ 493.777,25	14,49%
• CC: 494-2	R\$ 3.900.396,44	1.93%	-	-	-	-
BB MULTIMERCADO LP... 06.015.368/0001-00	R\$ 7.469.749,29	3.70%	D+1	10, I	R\$ 469.749,29	6,71%
• CC: 24220-9	R\$ 7.469.749,29	3.70%	-	-	-	-
Total investimentos	R\$ 202.117.847,32	100.00%			R\$ 21.939.070,69	13,01%
Disponibilidade	R\$ 0,00	-			-	-
Total patrimônio	R\$ 202.117.847,32	100.00%			-	-